

Liebe Streck-Online-Ax4 Kunden,

diese Unterlage dient Ihnen als Anleitung für die **Online-Sendungserfassung** im Internet.

Die Funktionalitäten werden Ihnen im Folgenden schrittweise erklärt, sodass Sie in Zukunft die Vorteile der Online-Sendungserfassung nutzen können.

Als Voraussetzung hierfür benötigen Sie lediglich einen **Internetzugang**, **Adobe Reader** und einen Standard **Laserdrucker**.

Inhalt

Ihr Nutzen durch die Online-Sendungserfassung

Login

Sendungserfassung

Avisierung von Beschaffungsaufträgen

Erzeugen und Drucken der Barcodelabel und Freigabe von Sendungen

Adressbuch

Verwaltung

Allgemeines

Ihr Nutzen durch die Online-Sendungserfassung

Erfassen Sie Ihre Sendungen online und erstellen Sie die notwendigen Versandetiketten. Ergänzend erhalten Sie umfangreiche Statistikfunktionen. Per Knopfdruck werden die Sendungsdaten an Streck Transport übersandt. Begleitdokumente sind nur noch für Gefahrgüter und Zollsendungen notwendig.

Über unsere Homepage **www.streck-transport.com – Deutschland – myStreck -**

SENDUNGSERFASSUNG stellen wir Ihnen mit dem Sendungserfassungsportal ein effizientes Auftragsmanagementsystem zur Verfügung.

Diese internetbasierte Lösung bietet Ihnen die Möglichkeit, Ihre Aufträge zu erfassen und zu verwalten. Sie können alle erforderlichen Versanddokumente erstellen und haben jederzeit Zugriff auf alle notwendigen Informationen. Durch die Nutzung von der online Sendungserfassung wird die gesamte Versandabwicklung transparenter. Ihre Versanddaten stehen uns für die notwendige Vorbereitung schon vorab zur Verfügung. Durch die elektronische Übermittlung können Erfassungsfehler zusätzlich ausgeschlossen werden.

Ihr Nutzen im Überblick:

- Zeitersparnis durch Auftragserfassung in die vorgefertigte Eingabemaske
- Automatische Generierung der Barcode-Versandlabel
- Automatische Übermittlung der Laufzeitprodukte und Premiumoptionen
- Möglichkeit zur Aufbereitung der Sendungsarchivdaten
- Import von Adressdaten
- Umfangreiche Berichterstellung
- Diverse Verwaltungsfunktionen
- Track & Trace und somit immer den aktuellen Status Ihrer Sendungen abrufbar.
- Möglichkeit des automatischen Avis der Nahverkehrsabholung bei Ihnen.

Login

Loggen Sie sich zunächst auf unserer Homepage unter www.streck-transport.com – **Deutschland** – **myStreck - SENDUNGSERFASSUNG** ein.

Die Zugangsdaten, welche wir für Sie anfordern, erhalten Sie in Kürze direkt von AX4 vom Absender noreply@ax4.com zugesendet.



Bitte beachten Sie, dass Sie ihre Zugänge nach der ersten Anmeldung umgehend personalisieren, es sollte immer der tatsächliche Benutzer den Account nutzen, ein USER SHARING - sprich das Erfassen von mehreren Personen unter einem Account ist aus datenschutzrechtlichen Gründen nicht vorgesehen.

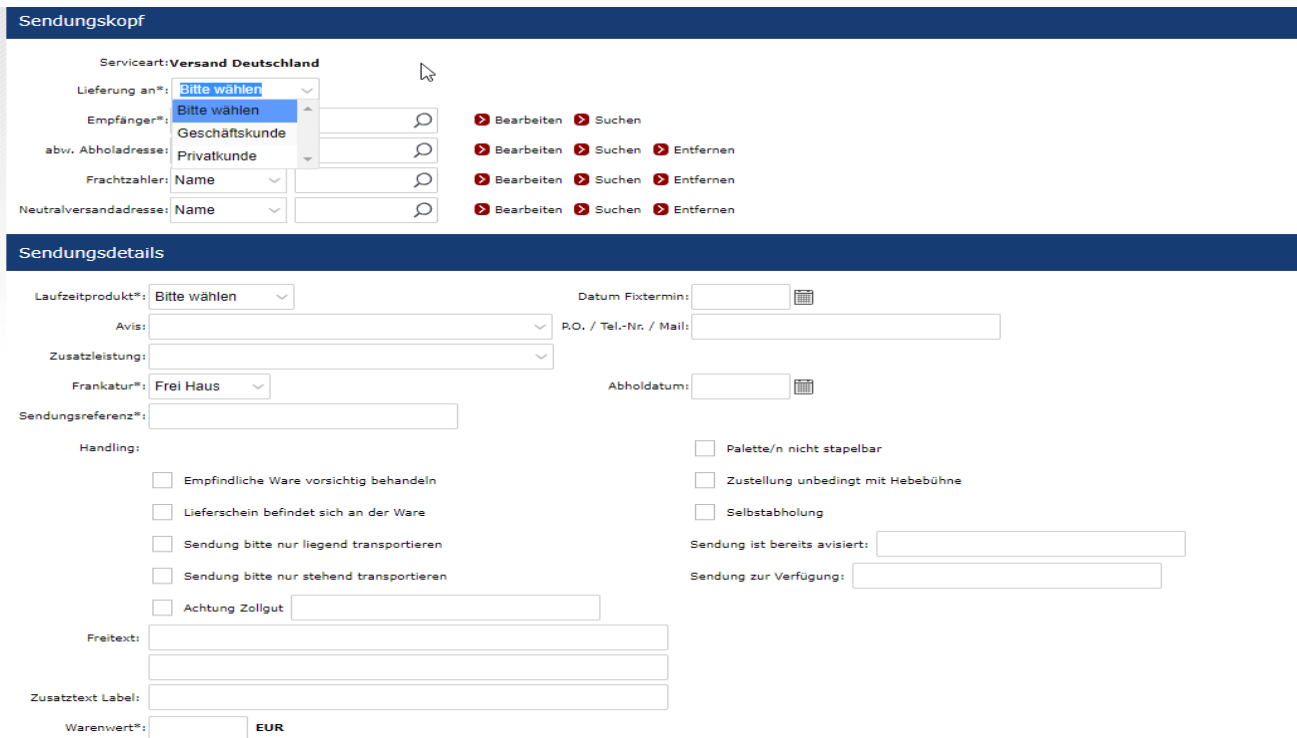
Sendungserfassung

Im Menü Sendungen / Schnelleingabe können Sie nun zwischen den folgenden Servicearten auswählen:

- Versand Deutschland
- Versand International
- Beschaffung Deutschland
- Beschaffung International
- Luftfracht
- Seefracht

Wählen Sie einfach die gewünschte Serviceart (z.B. Versand Deutschland) aus und klicken Sie auf „Weiter“.

In der folgenden Erfassungsmaske geben Sie die erforderlichen Sendungsdaten unter den Bereichen „Sendungskopf“, „Sendungsdetails“, „Sendungspositionen“ und gegebenenfalls unter „zusätzliche Ladehilfsmittel“ ein.



The screenshot shows two sections of a web form. The top section, 'Sendungskopf', has a dark blue header and contains a dropdown for 'Serviceart: Versand Deutschland'. Below it are four rows of address fields: 'Lieferung an*', 'Empfänger*', 'abw. Abholadresse', and 'Neutralversandadresse'. Each row has a dropdown menu and a search icon. To the right of these fields are three columns of buttons: 'Bearbeiten', 'Suchen', and 'Entfernen'. The bottom section, 'Sendungsdetails', also has a dark blue header and contains various input fields: 'Laufzeitprodukt*', 'Datum Fixtermin', 'Avis', 'R.O. / Tel.-Nr. / Mail', 'Zusatzleistung', 'Frankatur*' (set to 'Frei Haus'), 'Abholdatum', 'Sendungsreferenz*', 'Handling' (with several checkboxes), 'Freitext', 'Zusatztext Label', and 'Warenwert*' (with a 'EUR' label). There are also two text boxes for 'Sendung ist bereits avisiert:' and 'Sendung zur Verfügung:'.

Die mit „*“ gekennzeichneten Felder, wie zum Beispiel „Lieferung an“ oder „Laufzeitprodukt“ sind Pflichtfelder.

Sendungskopf

Unter dem Punkt Sendungskopf machen Sie zunächst Angaben zu den Adresdaten. Je nach Serviceart stehen Ihnen folgende Optionen zur Auswahl:

- **Lieferung an** = Geschäftskunde oder Privatkunde (**B2B/ B2C**)
- **Versender** = Sie als Versender sind automatisch hinterlegt.
- **Abweichende Abholadresse** = vom Versender abweichende Abholadresse
Achtung: bei der Abweichenden Abholadresse erfolgt keine automatische Abholung
- **Empfänger** = Warenempfänger
- **Frachtzahler** = vom Versender / Empfänger abweichender Frachtzahler
- **Neutralversandadresse** = Empfänger sieht dem tatsächlichen Versender nicht!
Achtung: Soll der tatsächliche Versender jedoch Frachtzahler sein, so ist dieser unter Frachtzahler zwingend zu ergänzen

Neue Adresdaten können Sie unter „Bearbeiten“ wie oben anlegen und in den Auftrag einfügen. Wählen Sie nach der Eingabe den Button „Adresse übernehmen“ oder „Adresse übernehmen und speichern“. Bei Letzterem werden die Daten in Ihr Adressbuch übernommen.

Name: Britten | Datum: 12.07.2018 17:01 | Version: 18.6.5 | Sitzung: 00:19:00 | [Abmelden](#)

Sendungen Dokumente Adressbuch Statistik Extras Verwaltung Hilfe
Feedback

Sendungen > Sendungsadresse

Empfänger

Kunden Nr.:

Matchcode:

Name*: Privatadresse bitte mit Nachname, Vorname eingeben

Abteilung:

Straße*:

Nr.:

Land*: Deutschland

PLZ*:

Stadt*:

USTID:

ILN ID:

Ansprechpartner

Nachname:

Tel.:

E-mail:

Fax:

Adresse übernehmen
Adresse speichern und übernehmen
Zurücksetzen
Zurück

Möchten Sie eine Adresse erfassen, die bereits in Ihrem Adressbuch existiert, so können Sie diese bequem über die Auto-Vervollständigung einfügen. Hierzu wählen Sie zunächst im Dropdown-Auswahlfeld das Suchkriterium: Kunden-Nr., Name, Stadt, PLZ, Matchcode oder Straße. Geben Sie dann im Eingabefeld Ihren Suchbegriff ein. Es werden Ihnen die passenden Treffer angezeigt und Sie können die gewünschte Adresse per Mausklick anwählen.

Name: Britten | Datum: 13.07.2018 12:22 | Version: 18.6.5 | Sitzung: 00:18:20 | [Abmelden](#)

Sendungen Dokumente Adressbuch Statistik Extras Verwaltung Hilfe
Feedback

Sendungen > Kurzerfassung

Sendungskopf

Serviceart: **Versand Deutschland**

Empfänger*: Name Max Mustermann z. Hd. Herr Meier, Musterstraße 6, 79268 Bötzingen, Deutschland ✖ Bearbeiten ✖ Suchen

abw. Abholadresse: Name ✖ Entfernen

Frachtzähler: Name ✖ Entfernen

Neutralversandadresse: Name ✖ Entfernen

Sendungsdetails

Max Mustermann, Musterstr. 1, 77955 Ettenheim, Deutschland (Max Mustermann)

Sendungsdetails

Sendungsdetails

Laufzeitprodukt*: Datum Fixtermin:

Avis: R.O. / Tel.-Nr. / Mail:

Zusatzleistung:

Frankatur*: Abholdatum:

Sendungsreferenz*:

Handling: PRIVATKUNDENZUSTELLUNG Palette/n nicht stapelbar

Empfindliche Ware vorsichtig behandeln Zustellung unbedingt mit Hebebühne

Lieferschein befindet sich an der Ware Selbstabholung

Sendung bitte nur liegend transportieren Sendung ist bereits avisiert:

Sendung bitte nur stehend transportieren Sendung zur Verfügung:

Achtung Zollgut

Freitext:

Zusatztext Label:

Warenwert*: EUR

Laufzeitprodukt – zusätzlich zur **Streck CLASSIC** Laufzeit, bieten wir je nach Serviceart folgende kostenpflichtige Laufzeitprodukte an:

Versand Deutschland:

- **StreckFix** Termin:
- **StreckFix** Termin – 8 Uhr
- **StreckFix** Termin – 10 Uhr
- **StreckFix** Termin – 12 Uhr
- **StreckPriority**:
- **StreckPriority** - 8 Uhr
- **StreckPriority** - 10 Uhr
- **StreckPriority** - 12 Uhr
-

Versand International:

- **StreckFix** Termin
- **StreckPriority**

Avis Optionen:

- Avis-Service - avisieren unter **(nicht kombinierbar mit kostenpflichtigen Laufzeitprodukten)**
- Fahrer Avis-Service – während der Zustelltour
- Handelskundenavisierung (via Mercareon, Cargoclix etc.) für z.B. Amazon Lieferungen

Je nach ausgewählten Optionen ist die zusätzliche Angabe eines Datums einer PO Nummer (Bestellnummer) oder einer Telefonnummer notwendig. Die kostenpflichtigen Laufzeitprodukte gelten nur in vordefinierten, vertraglich zugesicherten Gebieten.

Der gewählte Service wird automatisch an Streck per E-Mail avisiert!

Achtung: das Avis gilt nicht für die Nahverkehrsabholung bei Ihrem Unternehmen

Frankatur - Auswahl über Dropdown (Pflichtfeld)

Sendungsreferenz - Ihre Auftragsreferenz

Nach dieser Referenz kann im Track & Trace–Portal gesucht werden. (Pflichtfeld)

Abholdatum: Möchten Sie die Abholung Ihrer Sendung im Voraus zur Abholung bei uns avisieren, so geben Sie bitte das entsprechende Abholdatum ein. (optional)

Handling - Je nach Serviceart sind folgende Sonderservices wählbar:

- Empfindliche Ware vorsichtig behandeln
- Lieferschein befindet sich an der Ware
- Sendung bitte nur liegend transportieren
- Sendung bitte nur stehend transportieren
- Palette/n nicht stapelbar
- Zustellung unbedingt mit Hebebühne
- Selbstabholung
- Sendung bereits avisiert
- Sendung zur Verfügung
- **Achtung Zollgut:** Betrifft **unverzollte im Transit** befindliche Waren (Beispiel: T-Papier)

Freitext - Freies Eingabefeld für unverbindliche Hinweise an Streck Transport und Partner

Zusatztext auf Label - Freies Eingabefeld für unverbindliche Hinweise an Streck Transport, die auf dem Label dargestellt werden

Warenwert - Eingabe des Warenwertes in EUR zur Eindeckung der Transportversicherung (Pflichtfeld – bei eigener Transportversicherung bitte fiktiven Wert eintragen)

Sendungspositionen

Pos.	Markierung	Anzahl*	Versandeinheit*	Inhalt*	Brutto-KG	L (cm)*	B (cm)*	H (cm)*	Volumen/m3	Lademeter	Anz. auf VE	Verpackungsart auf Versandeinheit	Lieferschein Nr.	<input checked="" type="checkbox"/>
1.			Bitte wählen <input type="text"/>	<input type="text"/>	<input type="text"/>	<input type="text"/>	<input type="text"/>	<input type="text"/>	<input type="text"/>	<input type="text"/>	<input type="text"/>	<input type="text"/>	<input type="text"/>	<input type="checkbox"/>

Gefahrgutdaten hinzufügen

Markierung - Markierung der Position / des Colli

Anzahl - Anzahl der Versandeinheiten (Pflichtfeld)

Versandeinheit - Auswahl über Dropdown (Pflichtfeld)

Inhalt - Inhalt der Sendung (Pflichtfeld)

Brutto kg - effektives Bruttogewicht der Sendung (inkl. Ladehilfsmittel) (Pflichtfeld)

Länge, Breite, Höhe - in cm (Pflichtfeld – Eingabe pro Versandeinheit, max. Höhe: 230cm)

Volumen - Volumen in cbm (automatische Berechnung nach Eingabe L x B x H)

Lademeter - Lademetereingabe gem. Abrechnungsvereinbarung

Anzahl auf Versandeinheit - Anzahl der Verpackung auf der Versandeinheit

Verpackungsart auf Versandeinheit - Auswahl der Verpackungsart der Packst.

Lieferscheinnummer - Eingabe von Lieferscheinnummer zusätzlich möglich

Mit dem Button *Position hinzufügen* können Sie eine weitere Positionszeile einfügen.

Wenn es sich bei der erfassten Sendung um eine Gefahrgutsendung handelt, klicken Sie bitte auf : „Gefahrgutdaten hinzufügen.“

Mit Hilfe der hinterlegten Gefahrgutdatenbank, können Sie z.B. anhand der UN-Nr. den gewünschten Stoff suchen und auswählen.

Zusätzlich sind noch Anzahl, Verpackung und Nettogewicht des Gefahrguts anzugeben.

Klicken Sie nach der Eingabe auf *Speichern* und die Gefahrgutdaten werden zur Position hinzugefügt.

Zusätzliche Ladehilfsmittel

Falls Sie für Ihre Sendung zusätzlich zu den unter Sendungspositionen erfassten Lademittel Ladehilfsmittel verwenden, erfassen Sie diese bitte unter Angabe der Anzahl und des Typs.

Auftragserfassung abschließen / Barcodedruck / Freigabe und Übermittlung der Sendungen pro Versandtag

Sind alle Eingaben getätigt, können Sie die eingegebenen Daten als Vorlage speichern. Hierzu setzen Sie den Haken bei „Als Vorlage speichern“ und vergeben einen gewünschten Namen für die Vorlage.

Sie haben nun die Möglichkeit einen weiteren Auftrag zu erfassen oder die Auftragserfassung abzuschliessen.

Wenn Sie die Auftragserfassung abschließen, erhalten Sie einen Überblick über die erfassten Daten.

Sendungskopf

Serviceart: **Versand Deutschland**
AX4 Nr.: **389554882**
Empfänger: **Max Mustermann z. Hd. Herr Meier, Musterstraße 6, 79268 Bötzingen, Deutschland**
abw. Abholadresse:
Frachtzähler:
Neutralversandadresse:

- Ladeliste drucken
- Druckausgabe
- Laufzeitkalkulator
- Erzeuge PDF-Barcode

Im nächsten Schritt haben Sie folgende Möglichkeiten:

Bearbeiten – Eine Änderung der erfassten Daten ist möglich. Bei Veränderungen und bereits getätigtem Barcodedruck müssen diese evtl. neu gedruckt werden.

Nächsten Auftrag erfassen - Der bereits erfasste Auftrag wird gespeichert und Sie gelangen wieder zur Erfassungsmaske.

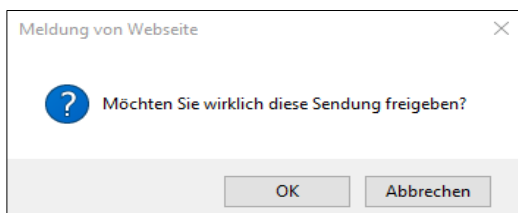
Achtung: beim nächsten zu erfassenden Auftrag befinden Sie sich in der gleichen Serviceart (Versand Deutschland oder Versand International)

Auftrag freigeben – Sinnvoll, wenn nur 1 Auftrag am Versandtag zu versenden ist. Die Sendungsdaten werden dadurch an Streck übermittelt.

Erzeuge PDF-Barcode - Sendungsbarcode wird gedruckt.

Druckausgabe – Hierüber kann die Ladeliste ausgedruckt werden. Bitte diese immer 2 Mal ausdrucken! Ein Exemplar benötigt der Fahrer als Begleitdokument, während das zweite Exemplar als Übernahmequittung für Sie dient.

!Auftrag freigegeben! - Wird der Auftrag freigegeben, wird noch einmal rückgefragt ob Sie den Auftrag wirklich freigeben und somit an Streck-Online übermitteln wollen. Ebenfalls sollte bedacht werden, dass bei der Einstellung „automatische Abholung“, diese Einstellung bei der Vereinbarung zur Online-Erfassung durch Streck hinterlegt. Die Freigabe muss bis spätestens 12:00 Uhr erfolgen. Freigaben ab 12:00 werden automatisch auf den Folgetag zur Abholung disponiert (Werktage). **Bitte überprüfen Sie in der Sendungsübersicht, ob alle Sendungen freigegeben wurden.**



Nach Freigabe der Sendung gelangen Sie in nachstehende Maske:

Sendungspositionen

Pos.	Markierung	Anzahl	Versandseinheit	Inhalt	Brutto-KG	L (cm)	B (cm)	H (cm)	Volumen/m3	Lademeter	Anz. auf VE	Verpackungsart auf Versandseinheit	Lieferschein Nr.
1.		1	Ballen	12345	120.00	120.0	100.0	120.0	1.440		1	Ballen	

Zusätzliche Ladehilfsmittel

Anzahl: Typ:

Anzahl: Typ:

- Ladeliste drucken
- Druckausgabe
- Nächsten Auftrag erfassen
- Erzeuge PDF-Barcode

Hier haben Sie folgende Optionen:

- **Ladeliste drucken**
- **Druckausgabe**
- **Nächsten Auftrag erfassen**
- **Erzeuge PDF-Barcode**

Durch die Auswahl mit dem Button „Erzeuge PDF-Barcode“ können Sie das Barcodelabel generieren in dem Sie „PDF-Datei erzeugen“ auswählen:

Sendungen > Ausdruck im PDF-Format Feedback

PDF label

Shipment	Colli-Nr	Reference	Barcode	Counter creation date	
281389816	1/1	123456	00340410037561240699	13.07.2018 12:28	<input checked="" type="checkbox"/>

Anzahl Seiten: 1

Seitenparameter

Seitenformat: A4 A5 A6

linker Seitenrand (mm):

rechter Seitenrand (mm):

oberer Seitenrand (mm):

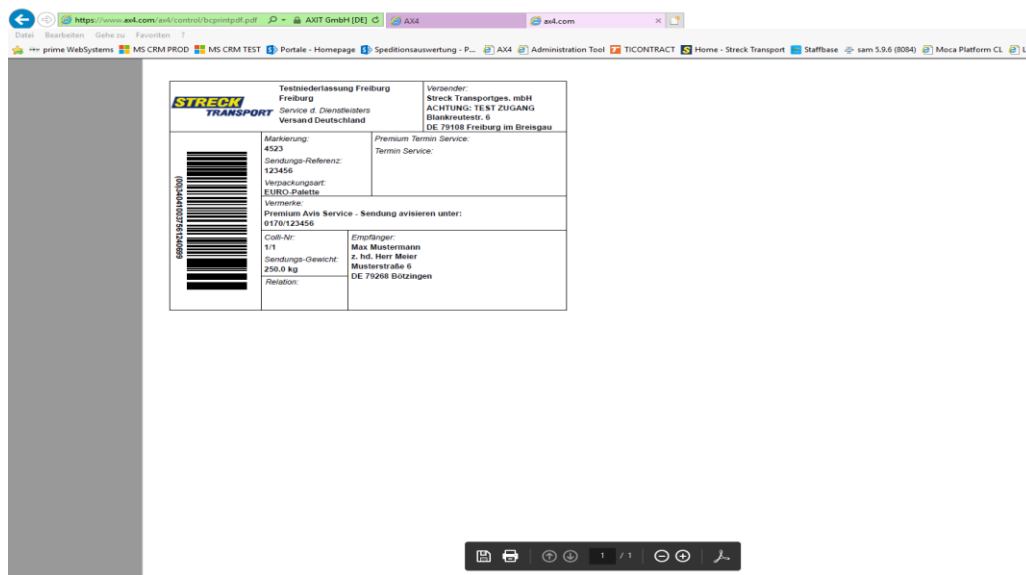
unterer Seitenrand (mm):

Druckanfangsposition:

<input type="radio"/>	<input type="radio"/>
<input type="radio"/>	<input checked="" type="radio"/>

Bitte entfernen Sie unter „Verwaltung-> Benutzereinstellung“ den Haken bei „Barcodes- Sofortdruck ohne Verwendung der pdf. Lösung“

Nun können Sie die Druckposition festlegen, indem Sie einen Punkt in der jeweiligen Druckanfangsposition setzen.
Danach gelangen Sie auf die Vorschau der Druckdatei, um diese auszudrucken.



Achtung: Bei Endlosetiketten, z. Bsp. Zebradrucker, muss die Streck-Online AX4-Datenbank separat eingerichtet werden. Bei Fragen sprechen Sie uns einfach an.

Im Anschluss können Sie die Ladeliste drucken:

Ladeliste

Versender


Testversender AG
 Teststraße 30
 79108 Freiburg Deutschland

Auftrag

Verladefliste: 28196873
 17.09.2018

Spedition

Testniederlassung Freiburg
 Blankreute Strasse 3
 79108 Freiburg Deutschland

1. AX4Nr.	Empfänger	Serviceart	Ref.	Sendedatum	Gewicht	Frankatur	Nachnahme		
28196873	TEST 2018 müller Teststrasse 2 22143 Hamburg Deutschland	Versand Deutschland	1234	17.09.2018	150.0 kg	frei Haus	nein		
	Markierung	Anzahl	Verpackungsart	Inhalt	Gewicht(kg)	L/B/H(cm)	Volumen	LM	Ref 1 Ref 2 Ref 3
1.	siehe Adresse	1	EURO-Palette	testware	150.0	120/80/180	1.728		
	 00340410037551769063								
				1/1					

Vermerke: Classic undefined

Anzahl Ladehilfsmittel:

Handling:

Anzahl Colli gesamt: 1.0

Gesamtgewicht: 150.0 kg

Erfasste (nicht freigegebene) Sendungen in der Sendungsübersicht bearbeiten

In dem Menüpunkt „Sendungen – Sendungsübersicht“ können Sie alle bereits erfassten Sendungen verwalten. Über die Suchfunktion können Sie Ihre Sendungen über Ihre Sendungsreferenz finden.

Sie wählen unter dem „Reiter“ „NEU“:

Hier haben sie die Möglichkeit Ihre Sendungen zu bearbeiten. Dazu klicken Sie bitte in der Tabelle bei der entsprechenden Sendung auf das Feld mit dem „weißen Pfeil auf rotem Hintergrund“ ganz rechts.

Bitte beachten Sie auch hier, dass sich nach Bearbeitung der Sendung die Daten für den Barcodeaufkleber geändert haben können, weshalb der erneute Druck der Labels empfohlen wird. Diesen können Sie direkt über das Anklicken des „PDF-Symbols“ rechts ansteuern oder über „Label für ausgewählte Sendungen drucken“.

Möchten Sie nun mehrere Sendungen gleichzeitig freigeben, wählen Sie die freizugebenden Sendungen einfach aus, indem Sie die Sendungen über die Box rechts auswählen oder indem Sie auf den Button „Alle auswählen“ klicken.

Neu | Freigegeben | Freigegeben_2 | Neu Direktabholung | Alle | +

Als Standard festlegen | Kopieren | << Nach links | Nach rechts >>

Suche

Suchen nach : Von: 01.01.2019 Bis: 15.02.2019 Auftragstyp : Alle Status: Neu

Abholung: Streck Nahverkehr

Suche nach Referenznr.: ?*

Alle

Suchen | Zurücksetzen | Ausblenden

Ergebnis

Anzahl Treffer: 3 (1 - 3) | Download als: | Treffer pro Seite: 50 | Sortieren nach: AX4 Nr.

Serviceart	AX4 Nr.	Referenz	Erst.Datum Änd.Datum	Empfänger	Versender	Laufzeit Datum	Anzahl Verp.	Gewicht	Bearbeiter	Status	Abholdatum	Valid	Attachments		
Versand Deutschland		12	21.01.2019 21.01.2019 15:41		Streck Transportges. mbH DE-79108 Freiburg im Breisgau	Classic	1	200.00		Neu		Ja		<input type="checkbox"/>	
Versand Deutschland		50400 Ci	12.02.2019 12.02.2019 10:01		Streck Transportges. mbH DE-79108 Freiburg im Breisgau	Fix - 12 Uhr 13.02.2019	1	60.00		Neu	12.02.2019	Nein		<input type="checkbox"/>	
Versand Deutschland		VAXxxx	14.02.2019 14.02.2019 08:37		Streck Transportges. mbH DE-79108 Freiburg im Breisgau	Classic	1	120.00		Neu		Ja		<input type="checkbox"/>	

Summe Packstücke: 0
Summe Bruttogewicht: 0.00 [kg]

- Alle auswählen
- Laufzeitkalkulator
- Markierte Sendungen freigeben
- Label für ausgewählte Sendungen drucken
- Neues Dokument hochladen
- Bestehendes Dokument verknüpfen
- Druckansicht anzeigen

Ergebnis

Anzahl Treffer: 5 (1 - 5) Download als: Treffer pro Seite: 50 Sortieren nach: AX4 Nr.

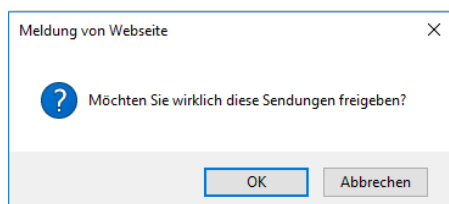
Serviceart	Ladeliste	AX4 Nr.	Referenz	Erst.Datum Änd.Datum	Empfänger	Versender	Laufzeit Datum	Anzahl Verp.	Gewicht	Bearbeiter	Status	Streck & Trace	Abholdatum	Attachments
Versand Deutschland			12345	26.04.2018 21.01.2019 12:14		Streck Transportges. mbH DE-79108 Freiburg im Breisgau	Classic	2	250.00		Freigegeben		21.01.2019	
Versand Deutschland			12345	26.04.2018 21.01.2019 12:14		Streck Transportges. mbH DE-79108 Freiburg im Breisgau	Fix - 08 Uhr 15.05.2019	1	1.00		Freigegeben		07.05.2019	
Versand Deutschland	---		1234	18.01.2019 18.01.2019 09:25		Streck Transportges. mbH DE-79108 Freiburg im Breisgau	Classic	1	240.00		Freigegeben		18.01.2019	
Versand Deutschland	---		0815	21.01.2019 21.01.2019 11:29		Streck Transportges. mbH DE-79108 Freiburg im Breisgau	Classic	21	20501.00		Freigegeben		21.01.2019	
Versand Deutschland	---		Rechnungsnummer 119	21.01.2019 21.01.2019 15:32	Max Mustermann DE-79423 Heitersheim	Streck Transportges. mbH DE-79108 Freiburg im Breisgau	Classic	1	300.00		Freigegeben		22.01.2019	

Summe Packstücke: 0
Summe Bruttogewicht: 0.00 [kg]

- Alle auswählen
- Markierte Sendungen löschen
- Markierte Sendungen freigeben
- Label für ausgewählte Sendungen drucken
- Neues Dokument hochladen
- Bestehendes Dokument verknüpfen
- Druckansicht anzeigen
- Sendung als CSV herunterladen

Markieren Sie zunächst alle Sendungen, indem Sie das Häkchen in der Box setzen oder indem Sie auf „Alle auswählen“ klicken.

Als Nächstes wählen Sie bitte den Button „Markierte Sendungen freigeben“ aus und bestätigen Sie die Freigabe.



Nachdem Sie die Sendungen freigegeben haben werden Sie automatisch auf die Ladeliste weitergeleitet, sodass Sie diese direkt ausdrucken können. Die Ladeliste drucken Sie bitte 2 Mal aus. Einmal für Sie als Übernahmequittung, welche Ihnen unser Fahrer quittiert und einmal für unseren Fahrer als Begleitpapier.

Anleitung Sendungserfassung

**Versender**

Testversender AG
Teststraße 30
79108 Freiburg Deutschland

Auftrag

Verladeliste: 28196873
17.09.2018

Spedition

Testniederlassung Freiburg
Blankreute Strasse 3
79108 Freiburg Deutschland

1. AX4Nr.	Empfänger	Serviceart	Ref.	Sendedatum	Gewicht	Frankatur	Nachnahme
28196873	TEST 2018 müller Teststrasse 2 22143 Hamburg Deutschland	Versand Deutschland	1234	17.09.2018	150.0 kg	frei Haus	nein

Markierung	Anzahl	Verpackungsart	Inhalt	Gewicht(kg)	L/B/H(cm)	Volumen	LM	Ref 1 Ref 2 Ref 3
1.	siehe Adresse	1	EURO-Palette	testware	150.0	120/80/180	1.728	



1/1

Vermerke: Classic undefined

Anzahl Ladehilfsmittel:

Handling:

Anzahl Colli gesamt: 1.0

Gesamtgewicht: 150.0 kg

Erfassung von nationalen und internationalen Beschaffungsaufträgen

Über unsere Online-Sendungserfassung können Sie uns auch Ihre Beschaffungsaufträge avisieren. Sie erfassen Ihre Beschaffungsaufträge einfach wie Ihre Versandaufträge. In der Maske „Kurzerfassung“ wählen Sie bitte zwischen „Beschaffung Deutschland“ oder „Beschaffung International“ aus.

Sendungskopf

Logistikdienstleister: **Testniederlassung Freiburg, Freiburg**

Sendungsstatus: **Versand Deutschland** Weiter

- Bitte wählen
- Versand Deutschland
- Versand International
- Beschaffung Deutschland**
- Beschaffung International**
- Luftfracht
- Seefracht

Nach der Eingabe der Sendungsdaten können Sie die Sendung wie gewohnt freigeben, sodass der Auftrag automatisch an uns übermittelt wird. **Das Ausdrucken von Barcodes und Ladelisten ist in diesen Fällen nicht erforderlich.**

Sendungskopf

Logistikdienstleister: **Testniederlassung Freiburg, Freiburg**

Serviceart: **Beschaffung Deutschland**

Abholadresse*: **Name** | Bearbeiten Suchen

Abw. Lieferadresse: **Name** | Bearbeiten Suchen Entfernen

Frachtzähler: **Name** | Bearbeiten Suchen Entfernen

Sendungsdetails

Laufzeitprodukt*: **Bitte wählen** Datum Fixtermin:

Avis: Tel.-Nr. / Mail:

Zusatzleistung EMPFÄNGER:

Abholdatum*: von: bis:

Frankatur*: **Bitte wählen**

Sendungsreferenz*:

Abholreferenz*:

Handling: Empfindliche Ware vorsichtig behandeln Sendung bitte nur liegend transportieren
 Lieferschein befindet sich an der Ware Sendung bitte nur stehend transportieren
 Palette/n nicht stapelbar

Freitext:

Gewünschtes Zustelldatum:

Warenwert: * **EUR**

Track & Trace

Bereits einen Tag nach der Verladung bieten wir Ihnen die Möglichkeit Ihre Sendungen zu verfolgen. Hierzu wählen Sie bitte im Menü unter „Sendungen“ die „Sendungsübersicht“ aus und klicken den Reiter „Freigegeben“ für die freigegebenen Sendungen an.

Ergebnis

Anzahl Treffer: 5 (1 - 5) Download als: Treffer pro Seite: 50 Sortieren nach: AX4 Nr.

Servicezeit	Ladeliste	AX4 Nr.	Referenz	Erst.Datum Änd.Datum	Empfänger	Versender	Laufzeit Datum	Anzahl Verp.	Gewicht	Bearbeiter	Status	Streck & Trace	Abholdatum	Attachments
Versand Deutschland			12345	26.04.2018 21.01.2019 12:14		Streck Transportges. mbH DE-79108 Freiburg im Breisgau	Classic	2	250,00		Freigegeben		21.01.2019	
Versand Deutschland			12345	26.04.2018 21.01.2019 12:14		Streck Transportges. mbH DE-79108 Freiburg im Breisgau	Fix - 08 Uhr 15.05.2019	1	1,00		Freigegeben		07.05.2019	
Versand Deutschland	---		1234	18.01.2019 18.01.2019 09:25		Streck Transportges. mbH DE-79108 Freiburg im Breisgau	Classic	1	240,00		Freigegeben		18.01.2019	
Versand Deutschland	---		0815	21.01.2019 21.01.2019 11:29		Streck Transportges. mbH DE-79108 Freiburg im Breisgau	Classic	21	20501,00		Freigegeben		21.01.2019	
Versand Deutschland	---		Rechnungsnummer	21.01.2019 21.01.2019 15:32	Max Mustermann DE-79423 Heitersheim	Streck Transportges. mbH DE-79108 Freiburg im Breisgau	Classic	1	300,00		Freigegeben		22.01.2019	

Summe Packstücke: 0
Summe Bruttogewicht: 0.00 [kg]

- Alle auswählen
- Markierte Sendungen löschen
- Markierte Sendungen freigeben
- Label für ausgewählte Sendungen drucken
- Neues Dokument hochladen
- Bestehendes Dokument verknüpfen
- Druckansicht anzeigen
- Sendung als CSV herunterladen

Grenzen Sie nun bitte den Zeitraum ein, indem nach freigegebenen Sendungen gesucht werden soll und wählen Sie dann bei der entsprechenden Sendung den „Streck & Trace“ Status aus. Sie werden dann direkt auf unser Track & Trace System (myStreck) weitergeleitet und bekommen den Status Ihrer Sendung bis hin zur Auslieferung (und Name des Quittungsgebers) angezeigt.

Adressbuch

Im Menü „Adressbuch“ können Sie neue Adressen anlegen und bestehende Adressen suchen. Die Handhabung ist analog zu der Adressanlage/ -suche in der Sendungserfassung.

Falls es Ihnen möglich ist, Adressdaten aus Ihrem ERP-System zu exportieren, können diese in Streck-Online importiert werden, sodass die manuelle Eingabe Ihrer Kundendaten entfällt. Wenden Sie sich hierfür einfach an Ihren Streck-Online Ansprechpartner.

Verwaltung

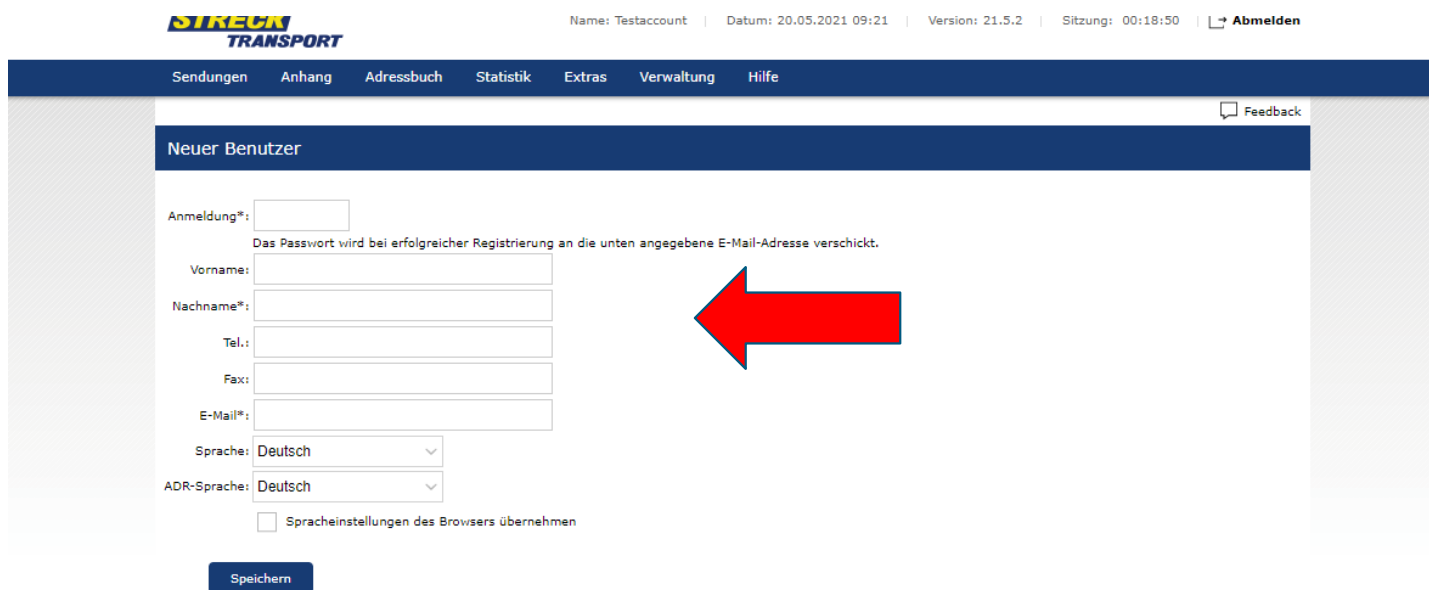
Im Menü „Verwaltung“ können unter anderem „eigene Daten“ und Angaben zum „Unternehmen“ bearbeitet werden oder „Benutzereinstellungen“ vorgenommen werden.



Eigene Daten: Hier sind unter anderem die Daten des Bearbeiters hinterlegt und es gibt die Möglichkeit das Passwort abzuändern.

Unternehmen: In diesem Bereich sind die Firmendaten wie Firmierung und Anschrift hinterlegt.

Benutzer verwalten: Hier haben Sie die Möglichkeit jedem Mitarbeiter, welcher Zugriff auf die Streck-Online-Sendungserfassung haben soll, eigene Zugangsdaten einzurichten und zukommen zu lassen. Ferner können Sie Zugriffe einschränken oder auch wieder deaktivieren.



Unter dem Feld „Anmeldung“ geben Sie Ihrem Mitarbeiter oder Kollegen einfach einen eigenen Benutzernamen. Danach füllen Sie die notwendigen Daten inkl. Mailadresse aus. Sobald Sie Daten ausgefüllt und gespeichert haben, erhält der entsprechende Mitarbeiter automatisch per E-Mail ein eigenes Passwort.

Benutzereinstellungen

In diesem Untermenü können sie vorrangig die Standardeinstellungen für den Barcodedruck hinterlegen.

Downloads

In dem Menüpunkt „Verwaltung“ können Sie unter „Downloads“ die Streck Telefonliste mit Ihren Ansprechpartnern/innen abfragen bzw. herunterladen. Ebenfalls steht Ihnen die Anleitung zur Streck-Online-Erfassung zur Verfügung.

Dateien downloaden			
ID	Dateiname	Beschreibung	Datum der letzten Aktualisierung
6306	Anleitung Sendungserfassung	Streck Order DE	2019-09-12
6326	aktuelles Telefonverzeichnis.pdf	Streck Telefonverzeichnis	2019-09-12

Ihr Streck-Online-Ax4 Kontakt:

Ansprechpartner bei Rückfragen und Hinweisen:

Vertriebsinnendienst **Tel.** **+ 49 (0) 761 1305-250**
E-Mail: innendienst.verkauf@streck.de

Nach der Erfassung aller Aufträge des Tages überprüfen Sie bitte, ob alle Sendungen freigegeben wurden. Nur so kann die optimale Abwicklung der Sendungen gewährleistet werden.

Die Abrechnung der über online erfassten Sendungen erfolgt gemäß der aktuellen Offerte von Streck Transportges. mbH. Alle Kundenvereinbarungen bleiben bestehen, die online Sendungserfassung umfasst die Übermittlung der Laufzeitprodukte sowie etwaige Premiumoptionen (Bsp.: AVIS) und die Datenübermittlung. Bei Rückfragen hierzu wenden Sie sich bitte an Ihren Außendienstmitarbeiter oder an unseren **Vertriebsinnendienst**. Bei Sondertransporten, Abweichungen vom Standard, weitergehenden Informationen zur Sendungsabwicklung und Abwicklungsproblemen bitte weiterhin Kontakt mit der Fachabteilung aufnehmen.